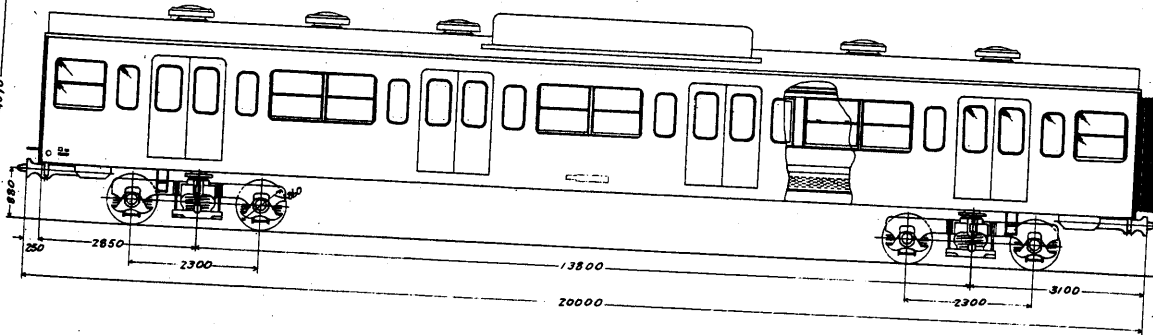
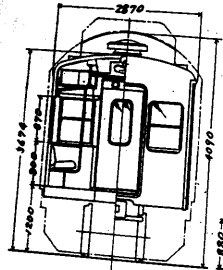
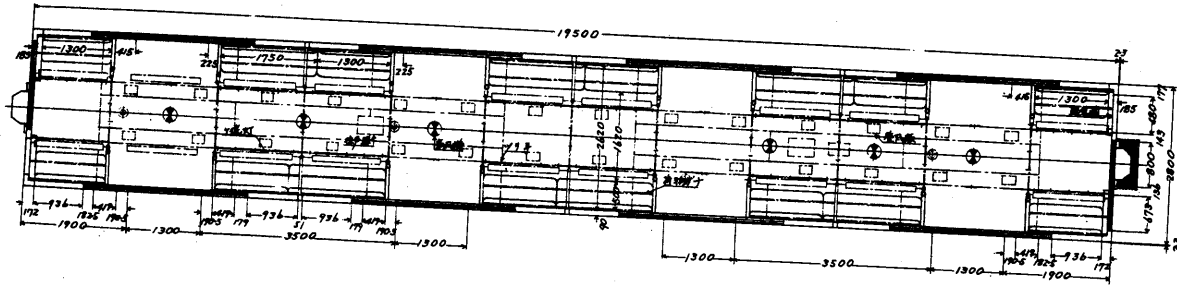


直 流 付 随 車

形式 サハ103



定員	144人	制御装置	主幹制御器付 制御回路電圧100V
座席	54人	TL-9装置	SEDA装置付 電線通過器付
自重	29.6t	冷房装置	付
換算積重	35	冷房装置	付
換算積重	30	冷房装置	付
台車形式	TR 212	制御装置	AU24X 1
最高許容速度	100 km/h	製造初年	昭和 45 年
電圧方式	直流 1500V		

EC 03937