
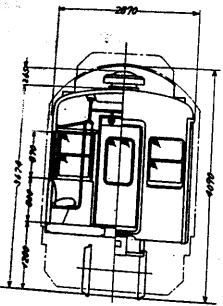
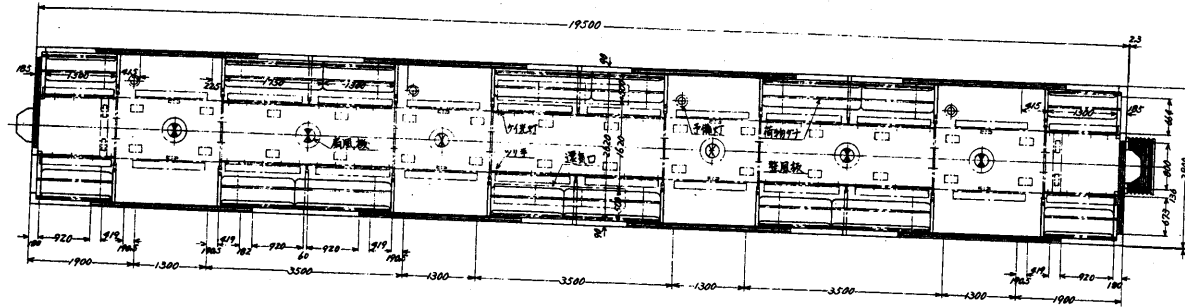


直 流 付 随 車

形式 サハ103



| | | | |
|--------|---------|--------|-------------------------|
| 定員 | 144人 | 制御装置 | 主幹制御器付 制御回路電圧100V |
| 座席 | 54人 | ブレーキ装置 | SED電機ブレーキ 電磁直通空気ブレーキ |
| 自重 | 30t | 冷房装置 | 箱式冷房機 AUTSA x 1 |
| 換算積空 | 35 | | |
| 台車形式 | DTZ1T | | |
| 最高許容速度 | 100km/h | 製造初年 | 昭和38年 |
| 電気方式 | 直流1500V | 改造年 | 昭和48年 |

| 形式 | 番 号 | 形式用番号 | 記 号 |
|-------|---------|---------|------|
| サハ101 | 111~114 | EC03708 | |
| サハ103 | | EC04020 | 大井工場 |

EC 04020